



Distribution :

- Direction adjointe de la gestion immobilière (DAGI) : Équipe programmes de maintenance et ressources informationnelles (PMRI)
- Direction adjointe des projets immobiliers (DAPI) : Équipe de mise en service (MES)

TABLE DES MATIERES

1. Introduction.....	1
2. Tableaux identification des systèmes, réseaux et équipements mécaniques.....	2
3. Hiérarchie des systèmes - nouvelle hiérarchie/nomenclature - type 2.....	4
3.1 Exemples d'identifications des systèmes et d'équipements.....	4
1. Système de ventilation :.....	4
2. Système de distribution d'eau de chauffage (hydronique) :	4
3. Équipement mécanique :	4
3.2 Application des méthodes hiérarchiques des identifications.....	5
1. Ventilation	5
2. Refroidissement.....	5
3. Chauffage.....	6
4. Eau domestique	6
5. Drainage	6
6. Plomberie.....	7
7. Air comprimé	7
8. Combustibles	7
4. Nomenclature des équipements et des systèmes mécaniques.....	7
5. Nomenclature standard des équipements électriques.....	25
6. Liste des pavillons.....	29

1. INTRODUCTION

- 1.1. ***Le guide d'identification pour les professionnels*** hiérarchie/nomenclature type 2 s'applique aux bâtiments de construction nouvelle et a pour but d'aider les professionnels à identifier les équipements mécaniques et électriques aux plans et devis, selon les requis de l'Organisme Public.
- 1.2. L'équipe de mise en service fournira au professionnel un tableau Excel vierge nommé : « Tableau des systèmes (Hiérarchie nomenclature Type 2)».

Élaboration par : PMRI Validation par : MES	Approbation par : PMRI	Page 1 sur 32
En vigueur en : Juillet 2022	Dernière révision le : 2022-11-30	

- 1.3. Suivant la nomenclature présentée dans ce document, le professionnel devra remplir et retourner le tableau d'identification des systèmes et équipements à l'équipe de mise en service de UL qui validera par la suite la séquence numérique des équipements et l'identification complète des nouveaux systèmes, des réseaux de plomberie et de chauffage, ainsi que les réseaux de service spéciaux.
- 1.4. Ensuite, le tableau d'identification validé sera retourné au professionnel, désormais en mesure d'inscrire aux plans et devis l'identification des nouveaux systèmes et équipements.


2. TABLEAUX IDENTIFICATION DES SYSTÈMES, RÉSEAUX ET ÉQUIPEMENTS MÉCANIQUES

- 2.1 Afin d'établir l'identification des nouveaux systèmes et équipements mécaniques et électriques, prendre connaissance du tableau intitulé « **Tableau des nomenclatures des systèmes et équipements** » *selon l'utilisation de l'identification retenue*. Ce tableau définit le standard des nomenclatures typiques des systèmes et des équipements;
 - Les mentions BAT et xxx dans le tableau doivent être définis et valider par l'équipe de Mise en service.
 - BAT définit le pavillon lorsqu'en début d'identification.
 - xxx est un numéro séquentiel qui assure une identification unique dans la base de données MAXIMO.
- 2.2 Le professionnel doit alors fournir à l'équipe de mise en service et au responsable de projet de l'Université un tableau d'identification des nouveaux systèmes et équipements. Dans ce tableau, on doit retrouver le nom du système avec ses équipements ainsi que leurs emplacements.
- 2.3 À la suite de la réception du tableau (selon ancien ou nouveau bâtiment), l'équipe de mise en service sera en mesure de valider la nomenclature des nouveaux systèmes et équipements.
- 2.4 Le professionnel devra alors s'assurer d'intégrer l'identification des nouveaux systèmes et équipements, au plus tard aux plans et devis émis pour soumission et ce pour chaque discipline (ventilation, plomberie/chauffage, régulation automatisme, électricité, etc.). Il est primordial que les systèmes et les équipements se nomment de la même façon dans les différentes disciplines.
- 2.5 Pour chaque équipement pouvant être ajouté ou enlevé par la suite (addenda, directive), le professionnel devra faire la demande auprès de l'équipe de mise en service ou du responsable de projet de l'Université afin de valider les nouvelles identifications.
- 2.6 Le professionnel devra également fournir une liste complète des équipements mécaniques et électriques qui seront démantelés dans le projet avec l'identification inscrite sur les lieux ou dans la liste des actifs existants (mécanique/électrique) au besoin, fourni par le technicien en mise en service. **Les inscrire par la suite sur les plans de démolition.**


Élaboration par : PMRI Validation par : MES	Approbation par : PMRI	Page 2 sur 32
En vigueur en : Juillet 2022	Dernière révision le : 2022-11-30	

2.7 Tableaux d'identification des systèmes, réseaux et équipements

1. Ventilation

 UNIVERSITÉ LAVAL Service des immeubles				TABLEAU D'IDENTIFICATION DES SYSTÈMES ET ÉQUIPEMENTS		
Numéro du projet: XXX-XX-XXXX						
VENTILATION						
SYSTÈME PRINCIPAL		SYSTÈME SECONDAIRE		ÉQUIPEMENTS		
IDENTIFICATION	DESCRIPTION	IDENTIFICATION	DESCRIPTION	IDENTIFICATION MAXIMO	LOCAL (localisation de l'équipement)	COMMENTAIRES
BAT-SYx	Système de ventilation	BAT-SYx-ARx	Système de ventilation (1 ventilateur pour l'alimentation et le retour)	BAT-VENT-CEN-XXX	XXX-0515	Ventilateur centrifuge
				BAT-MOTE-ELE-XXX	XXX-0515	Moteur électrique
				BAT-SERP-AIR-XXX	XXX-0515	Serpentin de refroidissement
				BAT-CAIS-FIL-XXX	XXX-0515	Caisson de filtration (merv 8)
		BAT-SYx-ARx-Ex	Système de ventilation (1 ventilateur pour l'alimentation et le retour et 1 ventilateur d'évacuation dans la même unité)	BAT-VENT-CEN-XXX	XXX-0515	Ventilateur centrifuge

2. Autres disciplines mécaniques

 UNIVERSITÉ LAVAL Service des immeubles				TABLEAU D'IDENTIFICATION DES SYSTÈMES ET ÉQUIPEMENTS		
Numéro du projet: XXX-XX-XXXX						
PLOMBERIE ET CHAUFFAGE						
SYSTÈMES		RÉSEAUX		ÉQUIPEMENTS		
IDENTIFICATION	DESCRIPTION	IDENTIFICATION	DESCRIPTION	IDENTIFICATION MAXIMO	LOCAL (localisation de l'équipement)	COMMENTAIRES
BAT-S-ED-x	Système d'eau domestique	BAT-R-EFD-x	Réseau de distribution d'eau froide domestique	BAT-ANTI-REF-XXX	XXX-XXXX	Dispositif anti-refoulement
		BAT-R-ECD-x	Réseau de distribution d'eau chaude domestique	BAT-ROBI-ARR-XXX	XXX-XXXX	
BAT-R-EMU-x	Réseau de distribution d'eau mitigée pour douche d'urgence	BAT-DOUC-URG-XXX	XXX-XXXX	Douche d'urgence		
BAT-S-DS-x	Système de drainage sanitaire	BAT-R-DSG-x	Réseau de drainage sanitaire gravitaire	BAT-ROBI-ARR-XXX	XXX-XXXX	
		BAT-R-DSP-x	Réseau de drainage sanitaire pompé	BAT-ROBI-ARR-XXX	XXX-XXXX	

Élaboration par : PMRI Validation par : MES	Approbation par : PMRI	Page 3 sur 32
En vigueur en : Juillet 2022	Dernière révision le : 2022-11-30	

3. HIÉRARCHIE DES SYSTÈMES - NOUVELLE HIÉRARCHIE/NOMENCLATURE - TYPE 2

3.1 Exemples d'identifications des systèmes et d'équipements

1. Système de ventilation :

BAT-SY31

BAT = Abréviation du bâtiment.

SY31 = Trente et unième système de ventilation dans ce bâtiment.

BAT-SY31-AR1

BAT = Abréviation du bâtiment.

SY31 = Trente et unième système de ventilation dans ce bâtiment.

AR1 = Premier ventilateur d'alimentation/retour sur ce système de ventilation.

BAT-SY31-E1

BAT = Abréviation du bâtiment.

SY31 = Trente et unième système de ventilation dans ce bâtiment.

E1 = Premier ventilateur d'évacuation sur ce système de ventilation.

2. Système de distribution d'eau de chauffage (hydronique) :

BAT-S-CH-7

BAT = Abréviation du bâtiment.

S-CH-7 = Septième système de chauffage hydronique dans ce bâtiment.

3. Équipement mécanique :

BAT-VENT-CEN-10

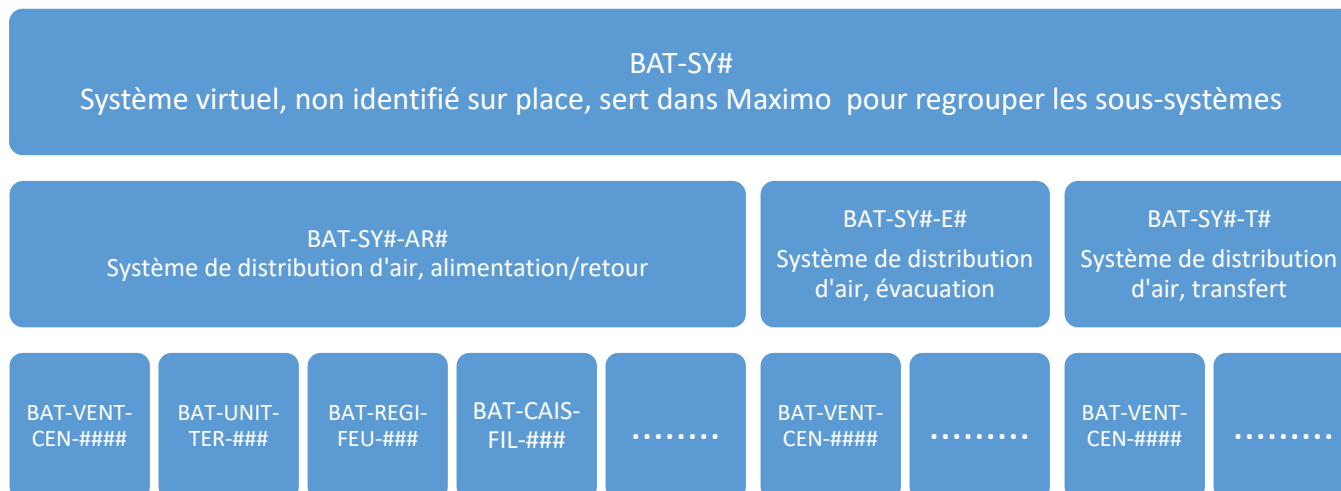
BAT = Abréviation du bâtiment.

VENT-CEN-10 = Dixième ventilateur centrifuge dans le bâtiment.

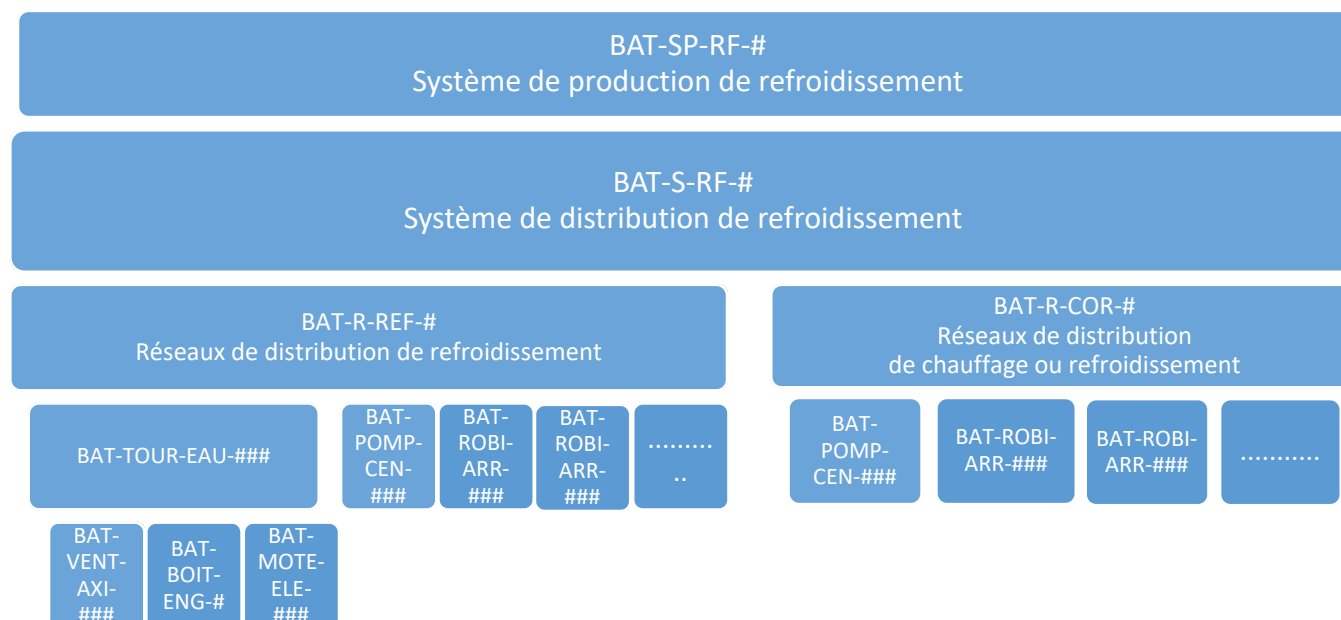
Élaboration par : PMRI Validation par : MES	Approbation par : PMRI	Page 4 sur 32
En vigueur en : Juillet 2022	Dernière révision le : 2022-11-30	

3.2 Application des méthodes hiérarchiques des identifications

1. Ventilation

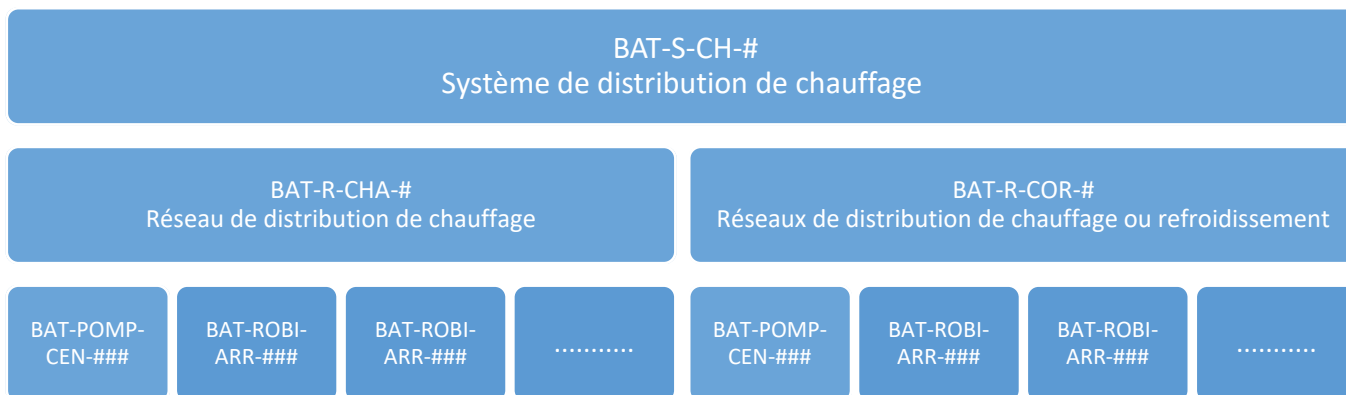


2. Refroidissement

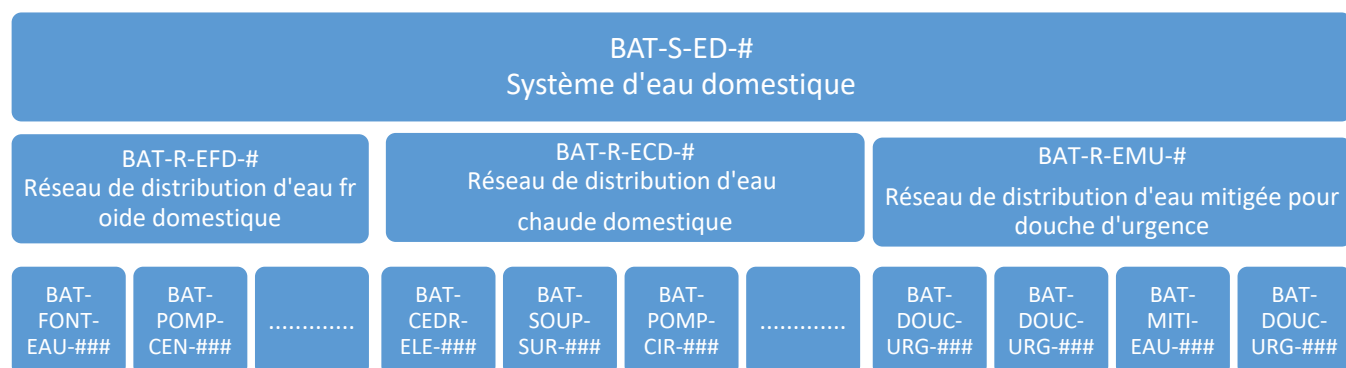


Élaboration par : PMRI Validation par : MES	Approbation par : PMRI	Page 5 sur 32
En vigueur en : Juillet 2022	Dernière révision le : 2022-11-30	

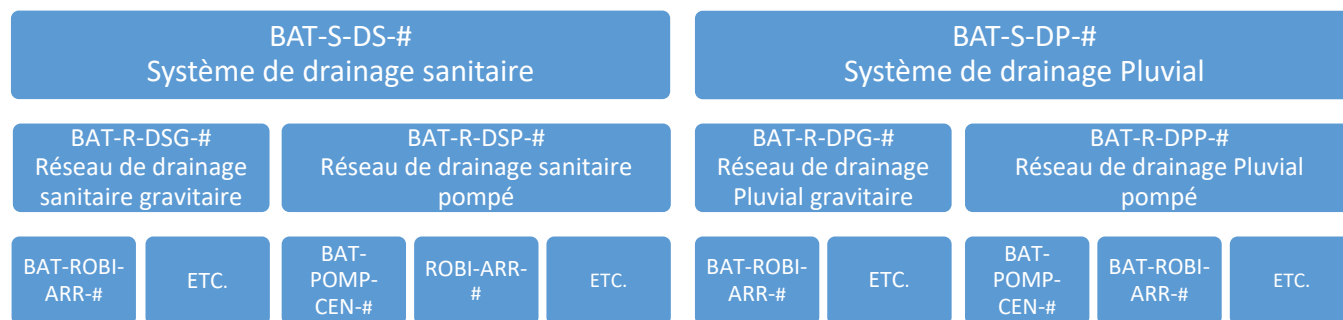
3. Chauffage



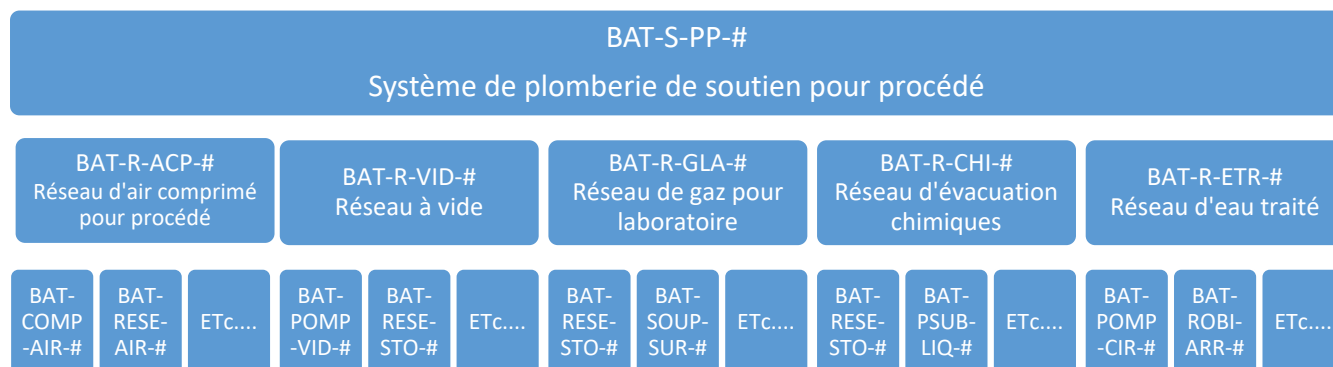
4. Eau domestique



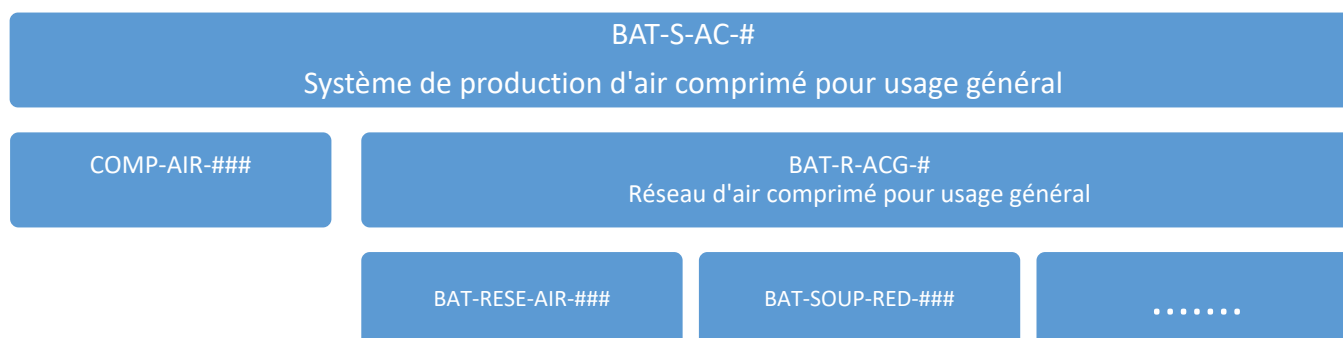
5. Drainage



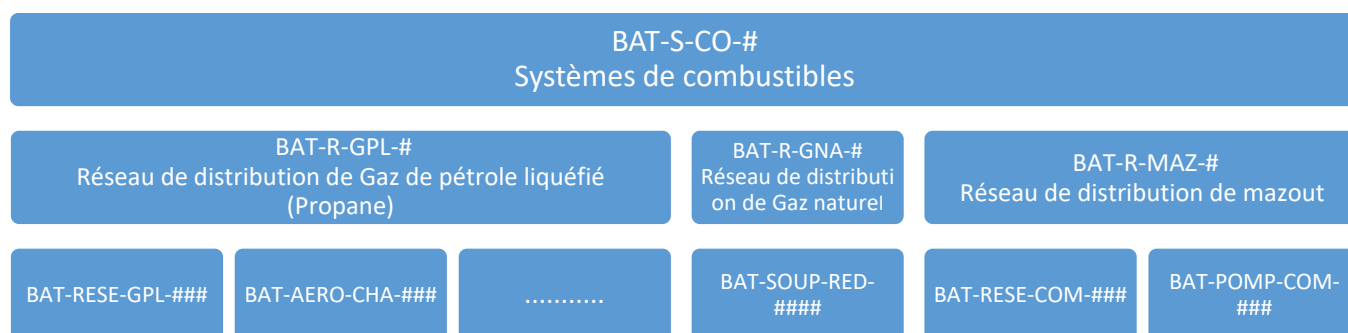
6. Plomberie



7. Air comprimé



8. Combustibles



4. NOMENCLATURE DES ÉQUIPEMENTS ET DES SYSTÈMES MÉCANIQUES

Élaboration par : PMRI Validation par : MES	Approbation par : PMRI	Page 7 sur 32
En vigueur en : Juillet 2022	Dernière révision le : 2022-11-30	

TABLEAU DES NOMENCLATURES DES SYSTÈMES ET ÉQUIPEMENTS MÉCANIQUES

SYSTÈMES ET ÉQUIPEMENTS	NOMENCLATURE TYPIQUE	CLASSIFICATION OMNICLASS
VENTILATION (SYSTÈMES PRINCIPAL)		
Ventilation	BAT-Syx	21-04 30 60
VENTILATION (SYSTÈMES)		
Système de ventilation (1 ventilateur pour l'alimentation et le retour)	BAT-SYx-ARx	21-04 30 60_01
Système de ventilation (1 ventilateur pour l'alimentation et le retour et 1 ventilateur d'évacuation dans la même unité)	BAT-SYx-ARxEx	21-04 30 60_01
Système de ventilation (1 ventilateur d'alimentation et 1 ventilateur de retour dans la même unité)	BAT-SYx-AxRx	21-04 30 60_01
Système de ventilation (1 ventilateur d'alimentation et 1 ventilateur d'évacuation dans la même unité)	BAT-SYx-AxEx	21-04 30 60_01
Système de ventilation (1 ventilateur pour l'alimentation, le retour et l'évacuation)	BAT-SYx-AREx	21-04 30 60_01
Système de ventilation (1 ventilateur pour l'alimentation et l'évacuation)	BAT-SYx-AEx	21-04 30 60_01
Système de ventilation (1 ventilateur d'alimentation)	BAT-SYx-Ax	21-04 30 60_01
Système de ventilation (1 ventilateur de retour)	BAT-SYx-Rx	21-04 30 60_01
Système de ventilation (1 ventilateur d'évacuation)	BAT-SYx-Ex	21-04 30 60_01
Système de ventilation (1 ventilateur de transfert).	BAT-SYx-Tx	21-04 30 60_01
VENTILATION (ÉQUIPEMENTS)		
Systèmes de conditionnement d'air pour salles d'ordinateur	BAT-APPA-CON-XXXX	22-23 81 23
Armoire ventilée	BAT-ARMO-VEN-XXXX	22-12 35 53_02
Caissons de filtres	BAT-CAIS-FIL-XXXX	22-23 41 00_01
Chauffe-conduits à combustible	BAT-CHAU-CON-XXXX	22-23 55 13
Déshumidificateur à dessicant	BAT-DESH-DES-XXXX	22-23 84 19
Déshumidificateur mécanique	BAT-DESH-MEC-XXXX	22-23 84 16

Élaboration par : PMRI Validation par : MES	Approbation par : PMRI	Page 8 sur 32
En vigueur en : Juillet 2022	Dernière révision le : 2022-11-30	

TABLEAU DES NOMENCLATURES DES SYSTÈMES ET ÉQUIPEMENTS MÉCANIQUES

SYSTÈMES ET ÉQUIPEMENTS	NOMENCLATURE TYPIQUE	CLASSIFICATION OMNICLASS
Diffuseurs filtrants	BAT-DIFF-FIL-XXXX	22-23 41 00_03
Échangeur d'air	BAT-ECHA-AIR-XXXX	22-23 72 23
Générateurs d'air chaud à résistance électrique	BAT-GCHA-ELE	22-23 54 13
Générateurs d'air chaud à combustible	BAT-GCHA-COM	22-23 54 16
Grilles filtrantes	BAT-GRIL-FIL-XXXX	22-23 41 00_02
Enceinte de biosécurité	BAT-HOTT-BIO-XXXX	22-11 53 53
Hottes chimiques	BAT-HOTT-CHI-XXXX	22-11 53 13
Hottes d'évacuation des fumées	BAT-HOTT-EXT-XXXX	22-23 38 16
Hottes de cuisine	BAT-HOTT-CUI-XXXX	22-23 38 13
Hottes à flux laminaire	BAT-ENCE-STE-XXXX	22-11 53 53_01
Humidificateurs à éléments immergés	BAT-HUMI-ELE-XXXX	22-23 84 13 16
Humidificateurs à injection directe de vapeur	BAT-HUMI-VAP-XXXX	22-23 84 13 23
Humidificateurs adiabatiques	BAT-HUMI-ADI-XXXX	22-23 84 13_01
Moteurs électriques	BAT-MOTE-ELE-XXXX	23-35 15 00
Registres coupe-feu	BAT-REGI-FEU-XXXX	22-23 33 13 16
Rideau coupe-feu à enroulement supérieur	BAT-VOLE-FEU-XXXX	22-08 33 44
Grille coupe-feu de porte	BAT-GRIL-FEU-XXXX	22-23 37 13_01
Registres de réglage (volet motorisé)	BAT-REGI-REG-XXXX	22-25 35 23_01
Systèmes de récupération d'énergie air-air à roues thermique	BAT-ROUE-THE-XXXX	22-23 72 13
Systèmes de récupération d'énergie air-air à plaques fixes	BAT-RECU-CAS-XXXX	22-23 72 19
Systèmes de récupération d'énergie air-air à caloduc	BAT-RECU-CAL-XXXX	22-23 72 16

Élaboration par : PMRI Validation par : MES	Approbation par : PMRI	Page 9 sur 32
En vigueur en : Juillet 2022	Dernière révision le : 2022-11-30	

TABLEAU DES NOMENCLATURES DES SYSTÈMES ET ÉQUIPEMENTS MÉCANIQUES

SYSTÈMES ET ÉQUIPEMENTS	NOMENCLATURE TYPIQUE	CLASSIFICATION OMNICLASS
Serpentins hydroniques à air	BAT-SERP-AIR-XXXX	22-23 82 16 11
Serpentins électriques à air	BAT-SERP-ELE-XXXX	22-23 82 16 14
Serpentins à vapeur	BAT-SERP-VAP-XXXX	22-23 82 16 12
Atténuateurs pour conduits	BAT-SILE-VEN-XXXX	22-23 33 19
Unité de traitement d'air intérieur	BAT-UNIT-AIR-XXXX	22-23 73 00_01
Unité de traitement d'air extérieure	BAT-UNIT-EXT-XXXX	22-23 74 00_01
Systèmes intérieurs de ventilation et de chauffage directs au gaz	BAT-UNIT-GAZ-XXXX	22-23 73 39
Unité terminale	BAT-UNIT-TER-XXXX	22-23 36 00_01
Éjecto-convecteur (induction)	BAT-UNIT-IND-XXXX	22-23 82 26
Vanne de régulation d'air	BAT-VANN-AIR-XXXX	22-25 35 23_02
Ventilateurs axiaux de CVCA	BAT-VENT-AXI-XXXX	22-23 34 13
Ventilateurs centrifuges de CVCA	BAT-VENT-CEN-XXXX	22-23 34 16
Ventilateurs motorisés de CVCA	BAT-VENT-MOT-XXXX	22-23 34 23
Ventilo-convecteurs (inclus moteur, filtre, serpentín)	BAT-VENT-CON-XXXX	22-23 82 19
Bras de captation	BAT-BRAS-CAP-XXXX	22-11 53 43_02
Raccords de captation	BAT-RACC-CAP-XXXX	22-11 53 43_01
Comptoir ventilé	BAT-COMP-VEN-XXXX	22-12 35 53_01
Dépoussiéreurs	BAT-COLL-POU-XXXX	22-23 35 13
Générateur de vapeur	BAT-GENE-VAP-XXXX	22-23 57 13_01
Système de nettoyage par aspiration	BAT-ASPI-CEN-XXXX	22-11 81 19
PLOMBERIE / CHAUFFAGE (SYSTÈME)		

Élaboration par : PMRI Validation par : MES	Approbation par : PMRI	Page 10 sur 32
En vigueur en : Juillet 2022	Dernière révision le : 2022-11-30	

TABLEAU DES NOMENCLATURES DES SYSTÈMES ET ÉQUIPEMENTS MÉCANIQUES

SYSTÈMES ET ÉQUIPEMENTS	NOMENCLATURE TYPIQUE	CLASSIFICATION OMNICLASS
Système d'eau domestique	BAT-S-ED-x	21-04 20 10
Système de drainage sanitaire	BAT-S-DS-x	21-04 20 20
Système de drainage pluvial	BAT-S-DP-x	21-04 20 30
Système de traitement de condensat	BAT-S-TC-x	21-04 30 20_01
Système de distribution de refroidissement	BAT-S-RF-x	21-04 30 50_01
Système de distribution de chauffage	BAT-S-CH-x	21-04 30 50_02
Système de distribution de chauffage ou refroidissement	BAT-S-CR-x	21-04 30 50_03
Système de récupération hydronique en boucle	BAT-S-BR-x	21-04 30 50_04
Système de distribution de vapeur	BAT-S-VP-1	21-04 30 50_05
Système de production d'air comprimé pour usage général	BAT-S-AC-x	21-04 20 50
Système de plomberie de soutien pour procédé	BAT-S-PP-x	21-04 20 60
Systèmes de combustibles	BAT-S-CO-x	21-04 30 10
Système de production de chauffage	BAT-SP-CH-x	21-04 30 20
Système de production de refroidissement	BAT-SP-RF-x	21-04 30 30
PLOMBERIE / CHAUFFAGE (Réseau)		
Réseau de distribution d'eau froide domestique	BAT-R-EFD-x	21-04 20 10_01
Réseau de distribution d'eau chaude domestique	BAT-R-ECD-x	21-04 20 10_02
Réseau de distribution d'eau mitigée pour douche d'urgence	BAT-R-EMU-x	21-04 20 10_03
Réseau de drainage sanitaire gravitaire	BAT-R-DSG-x	21-04 20 20_01
Réseau de drainage sanitaire pompé	BAT-R-DSP-x	21-04 20 20_02
Réseau de drainage pluvial gravitaire	BAT-R-DPG-x	21-04 20 30_01

Élaboration par : PMRI Validation par : MES	Approbation par : PMRI	Page 11 sur 32
En vigueur en : Juillet 2022	Dernière révision le : 2022-11-30	

TABLEAU DES NOMENCLATURES DES SYSTÈMES ET ÉQUIPEMENTS MÉCANIQUES

SYSTÈMES ET ÉQUIPEMENTS	NOMENCLATURE TYPIQUE	CLASSIFICATION OMNICLASS
Réseau de drainage pluvial pompé	BAT-R-DPP-x	21-04 20 30_02
Réseau d'air comprimé pour usage général	BAT-R-ACG-x	21-04 20 50_01
Réseau d'air comprimé pour procédé	BAT-R-ACP-x	21-04 20 60 10
Réseau à vide	BAT-R-VID-x	21-04 20 60 20
Réseau de gaz pour laboratoire	BAT-R-GLA-x	21-04 20 60 30
Réseau d'évacuation chimiques	BAT-R-CHI-x	21-04 20 60 40
Réseau d'eau traité	BAT-R-ETR-x	21-04 20 60 50
Réseau de distribution de Gaz de pétrole liquéfié (Propane)	BAT-R-GPL-x	21-04 30 10_01
Réseau de distribution de Gaz naturel	BAT-R-GNA-x	21-04 30 10_02
Réseau de distribution de mazout	BAT-R-MAZ-x	21-04 30 10_03
Réseaux de distribution de refroidissement	BAT-R-REF-x	21-04 30 50 10_01
Réseaux de distribution de chauffage	BAT-R-CHA-x	21-04 30 50 10_02
Réseaux de distribution de chauffage ou refroidissement	BAT-R-COR-x	21-04 30 50 10_03
Réseaux de récupération hydronique en boucle	BAT-R-BRH-x	21-04 30 50 10_04
Réseau de distribution de chauffage à la vapeur	BAT-R-CHV-x	21-04 30 50 10 03
Réseau de distribution de vapeur (stérilisateur, etc)	BAT-R-VAP-x	21-04 30 50 30
Réseau de retour du condensat	BAT-R-CON-x	21-04 30 50 30_01
Réseau de distribution d'eau domestique sur le site	CMP-R-EFD-x	21-07 30 10 10
Réseau de drainage sanitaire gravitaire sur le site	CMP-R-DSG-x	21-07 30 20 20
Réseau de drainage pluvial gravitaire sur le site	CMP-R-DPG-x	21-07 30 30 20
Réseau de distribution de vapeur sur le site (stérilisateur, etc)	CMP-R-VAP-x	21-07 30 50 20

Élaboration par : PMRI Validation par : MES	Approbation par : PMRI	Page 12 sur 32
En vigueur en : Juillet 2022	Dernière révision le : 2022-11-30	

TABLEAU DES NOMENCLATURES DES SYSTÈMES ET ÉQUIPEMENTS MÉCANIQUES

SYSTÈMES ET ÉQUIPEMENTS	NOMENCLATURE TYPIQUE	CLASSIFICATION OMNICLASS
Réseau de retour du condensat sur le site	CMP-R-CON-x	21-07 30 50 20_01
Réseau de distribution d'eau refroidie sur le site	CMP-R-REF-x	21-07 30 50 40
PLOMBERIE / CHAUFFAGE (ÉQUIPEMENTS)		
Aérothermes	BAT-AERO-CHA-XXXX	22-23 82 39
Panneaux électriques rayonnants	BAT-PRAD-ELE-XXXX	22-23 83 23
Panneau radiant, eau chaude glycolée	BAT-PRAD-HYD-XXXX	22-23 83 16_01
Amorceurs de siphon	BAT-AMOR-SIP-XXXX	22-22 13 19_01
Réservoirs de résidus chimiques	BAT-BASS-NEU-XXXX	22-22 66 83
Brûleur pour chaudière à tube à eau	BAT-BRUL-CHA-XXXX	22-23 52 33_01
Chauffe-conduits à combustible	BAT-CHAU-CON-XXXX	22-23 55 13
Chaudières électriques	BAT-CHAU-ELE-XXXX	22-23 52 13
Chaudière à tubes d'eau	BAT-CHAU-AQU-XXXX	22-23 52 33
Chaudières à tubes de fumée	BAT-CHAU-IGN-XXXX	22-23 52 39
Chaudières en fonte	BAT-CHAU-FON-XXXX	22-23 52 23
Chauffe-eau domestiques commerciaux électriques	BAT-CEDR-ELE-XXXX	22-22 33 33
Chauffe-eau domestiques instantanés au gaz	BAT-CEDI-GAZ-XXXX	22-22 34 13
Chauffe-eau domestiques commerciaux au gaz	BAT-CEDR-GAZ-XXXX	22-22 34 36
Chauffe-eau domestiques au mazout	BAT-CEDR-COM-XXXX	22-22 34 46
Échangeurs de chaleur sans circulation et à accumulation pour eau domestique	BAT-CEDR-VAP-XXXX	22-22 35 29 16
Échangeurs de chaleur instantanés pour eau domestique	BAT-CEDI-VAP-XXXX	22-22 35 13
Cheminées isolées en sections	BAT-CHEM-EVA-XXXX	22-23 51 33

Élaboration par : PMRI Validation par : MES	Approbation par : PMRI	Page 13 sur 32
En vigueur en : Juillet 2022	Dernière révision le : 2022-11-30	

TABLEAU DES NOMENCLATURES DES SYSTÈMES ET ÉQUIPEMENTS MÉCANIQUES

SYSTÈMES ET ÉQUIPEMENTS	NOMENCLATURE TYPIQUE	CLASSIFICATION OMNICLASS
Compresseurs et réservoirs d'air monoblocs pour usage général	BAT-COMP-AIR-XXXX	22-22 15 19
Compteurs de débit (vapeur, air comprimé etc.)	BAT-COMP-DEB-XXXX	22-23 05 19_01
Compteurs d'eau	BAT-COMP-EAU-XXXX	22-22 05 19_01
Contre-passe d'alimentation	BAT-CONT-PAS-XXXX	22-23 25 13_01
Cylindre d'imprégnation équipement bois	BAT-CYLI-IMP-XXXX	22-45 23 00_02
Dégazeurs	BAT-DEGA-EAU-XXXX	22-23 53 16
Dispositif anti-refoulement	BAT-ANTI-REF-XXXX	22-22 11 19_01
Douche oculaire	BAT-DOUC-OCU-XXXX	22-22 45 16
Douche d'urgence	BAT-DOUC-URG-XXXX	22-22 45 13
Échangeurs de chaleur Liquide-liquide, à calandre	BAT-ECHA-TUB-XXXX	22-23 57 19 16
Échangeurs de chaleur vapeur-eau	BAT-ECHA-TUB-XXXX	22-23 57 16
Échangeurs de chaleur liquide-liquide, à plaques	BAT-ECHA-PLA-XXXX	22-23 57 19 13
Filtres pour air comprimé	BAT-FILT-COM-XXXX	22-22 15 13_01
Filtres pour tuyauterie	BAT-FILT-TUY-XXXX	22-23 21 13_05
Fontaines	BAT-FONT-EAU-XXXX	22-22 47 13
Système de captage de matières grasses, d'huiles et de graisses	BAT-INTE-GRA-XXXX	22-22 13 19 23
Réseau d'évacuation sanitaire - Intercepteurs	BAT-INTE-SOL-XXXX	22-22 13 23
Mitigeur	BAT-MITI-EAU-XXXX	22-22 11 19_02
Moteurs électriques	BAT-MOTE-ELE-XXXX	23-35 15 00
Pompes à mazout	BAT-POMP-COM-XXXX	22-23 12 13
Refroidisseur de combustible	BAT-REFR-COM-XXXX	22-26 32 13_01

Élaboration par : PMRI Validation par : MES	Approbation par : PMRI	Page 14 sur 32
En vigueur en : Juillet 2022	Dernière révision le : 2022-11-30	

TABLEAU DES NOMENCLATURES DES SYSTÈMES ET ÉQUIPEMENTS MÉCANIQUES

SYSTÈMES ET ÉQUIPEMENTS	NOMENCLATURE TYPIQUE	CLASSIFICATION OMNICLASS
Pompes à vide	BAT-POMP-VID-XXXX	22-22 62 19_01
Pompes hydroniques	BAT-POMP-CEN-XXXX	22-23 21 23
Pompe d'eau domestique	BAT-POMP-CIR-XXXX	22-22 11 23
Pompes électriques de condensats	BAT-POMP-CON-XXXX	22-23 22 23 13
Surpresseurs d'eau domestique	BAT-POMP-SUR-XXXX	22-22 11 23 13
Pompes d'évacuation submersibles	BAT-PSUB-SAN-XXXX	22-22 13 29 16
Pompes de puisard submersibles	BAT-PSUB-PLU-XXXX	22-22 14 29 16
Pompes immergées de liquide	BAT-PSUB-LIQ-XXXX	22-43 25 00
Pompes d'évacuation à la verticale	BAT-PVER-SAN-XXXX	22-22 13 29 13
Pompes de puisard verticales immergées	BAT-PVER-PLU-XXXX	22-22 14 29 13
Presse à injection de vapeur équipement bois	BAT-PRES-VAP-XXXX	22-45 23 00_01
Purgeurs de vapeur	BAT-PURG-VAP-XXXX	22-23 22 16_05
Échangeurs de chaleur industriels liquide-gaz et gaz-liquide	BAT-RECU-CHA-XXXX	22-42 13 16
Refroidisseur d'air comprimé	BAT-REFR-AIR-XXXX	22-22 15 19_02
Réservoir d'air comprimé	BAT-RESE-AIR-XXXX	22-22 15 19_01
Purgeur d'air comprimé	BAT-PURG-AIR-XXXX	22-22 15 13_02
Réservoir de revaporisation du condensat	BAT-RESE-REV-XXXX	22-23 22 16_04
Réservoir de stockage de mazout hors sol	BAT-RESE-COM-XXXX	22-23 13 23
Réservoirs hors sol de stockage de combustible (extérieur)	BAT-RESE-COM-XXXX	22-33 56 13
Réservoir de stockage de mazout souterrain	BAT-RESE-COM-XXXX	22-33 56 33
Réservoir de stockage de Gaz de Pétrole liquéfié hors sol	BAT-RESE-GPL-XXXX	22-23 13 26

Élaboration par : PMRI Validation par : MES	Approbation par : PMRI	Page 15 sur 32
En vigueur en : Juillet 2022	Dernière révision le : 2022-11-30	

TABLEAU DES NOMENCLATURES DES SYSTÈMES ET ÉQUIPEMENTS MÉCANIQUES

SYSTÈMES ET ÉQUIPEMENTS	NOMENCLATURE TYPIQUE	CLASSIFICATION OMNICLASS
Réservoir de stockage de Gaz de Pétrole liquéfié (extérieur)	BAT-RESE-GPL-XXXX	22-33 56 53
Réservoir de condensat (Gros réservoir fournit séparément)	BAT-RESE-CON-XXXX	22-23 22 16_02
Réservoir de vidange pour chaudière	BAT-RESE-VID-XXXX	22-23 52 83_01
Réservoir récupérateur de chaleur	BAT-RESE-REC-XXXX	22-23 62 00_03
Réservoirs	BAT-RESE-STO-XXXX	23-27 29 19
Réservoirs d'eau potable montés à l'intérieur	BAT-RESE-EAU-XXXX	22-22 12 23
Réservoir d'expansion	BAT-RESE-EXP-XXXX	22-23 21 16_01
Équipement à vide et d'évacuation pour clinique dentaire	BAT-RESE-DEN-XXXX	22-22 62 19 74
Réservoir vacuum	BAT-RESE-VAC-XXXX	22-22 62 19_02
Sécheur d'air	BAT-SECH-AIR-XXXX	22-22 15 19_03
Séchoir à bois	BAT-SECH-BOI-XXXX	22-42 32 00_01
Serpentins hydroniques à air	BAT-SERP-AIR-XXXX	22-23 82 16 11
Soupapes de réduction de pression	BAT-SOUP-RED-XXXX	23-27 31 47
Soupapes de sûreté	BAT-SOUP-SUR-XXXX	23-27 31 53
Stérilisateurs de laboratoire	BAT-STER-VAP-XXXX	22-11 53 19
Convecteurs	BAT-CONV-CHA-XXXX	22-23 82 33
Traitement biologique	BAT-TRAI-BIO-XXXX	22-46 53 00_01
Turbine à vapeur	BAT-TURB-VAP-XXXX	22-23 22 23_01
Unité de pompage de condensat	BAT-UNIT-CON-XXXX	22-23 22 00_01
Traitement de l'eau pour réseaux hydroniques en boucle fermée	BAT-TRAI-EAU-XXXX	22-23 25 13
Unités de brumisation	BAT-UNIT-BRU-XXXX	22-11 93 00_01

Élaboration par : PMRI Validation par : MES	Approbation par : PMRI	Page 16 sur 32
En vigueur en : Juillet 2022	Dernière révision le : 2022-11-30	

TABLEAU DES NOMENCLATURES DES SYSTÈMES ET ÉQUIPEMENTS MÉCANIQUES

SYSTÈMES ET ÉQUIPEMENTS	NOMENCLATURE TYPIQUE	CLASSIFICATION OMNICLASS
Unités de pressurisation d'eau glycolée (pompe, réservoir etc.)	BAT-PRES-GLY-XXXX	22-23 25 13_02
Unités de traitement catalytique	BAT-TRAI-CAT-XXXX	22-23 25 13_03
Surpresseur d'air comprimé	BAT-SURP-AIR-XXXX	22-22 15 19_04
Conduits d'air	BAT-COND-AIR-XXXX	22-23 31 00_01
Plénums métalliques fabriqués en usine	BAT-CAIS-AIR-XXXX	22-23 32 13
Chaudière en fonte	BAT-CHAU-FON-XXXX	22-23 52 23
Chaudières à tubes d'eau	BAT-CHAU-AQU-XXXX	22-23 52 33
Chambre de combustion	BAT-CHAM-COM-XXXX	22-23 52 33_04
Ballon de vapeur	BAT-BALL-VAP-XXXX	22-23 52 33_03
Ballon des boues	BAT-BALL-BOU-XXXX	22-23 52 33_02
Générateurs d'air chaud à résistance électrique	BAT-GCHA-ELE-XXXX	22-23 54 13
Générateurs d'air chaud à combustible	BAT-GCHA-COM-XXXX	22-23 54 16
Chauffe-conduits à combustible	BAT-CHAU-CON-XXXX	22-23 55 13
Systèmes intérieurs de ventilation et de chauffage directs au gaz	BAT-UNIT-GAZ-XXXX	22-23 73 39
Câbles électriques pour systèmes de chauffage par rayonnement	BAT-CABL-CHA-XXXX	22-23 83 13
Fosse septique	BAT-FOSS-SEP-XXXX	22-33 34 13
Pompe à essence	BAT-POMP-ESS-XXXX	22-33 56 00_01
Robinet d'arrêt	BAT-ROBI-ARR-XXXX	22-22 05 23_01
Robinet d'eau	BAT-ROBI-EAU-XXXX	22-22 05 23_02
Robinet de coupure d'urgence de combustible	BAT-ROBI-FEU-XXXX	22-23 11 00_01
Postes de relèvement préfabriqués	BAT-POST-POM-XXXX	22-33 32 13

Élaboration par : PMRI	Approbation par :	Page 17 sur 32
Validation par : MES	PMRI	
En vigueur en : Juillet 2022	Dernière révision le : 2022-11-30	

TABLEAU DES NOMENCLATURES DES SYSTÈMES ET ÉQUIPEMENTS MÉCANIQUES

SYSTÈMES ET ÉQUIPEMENTS	NOMENCLATURE TYPIQUE	CLASSIFICATION OMNICLASS
Filtre pour évent de plomberie	BAT-FILT-EVE-XXXX	22-22 13 16_08
Clapet de retenue air comprimé	BAT-CLAP-RET-XXXX	22-22 15 16_02
Pompes à engrenage	BAT-POMP-HYD-XXXX	23-27 17 19
PLOMBERIE / PROCÉDÉE (SYSTÈMES)		
Réseau d'eau traité	BAT-R-ETR-x	21-04 20 60 50
PLOMBERIE / PROCÉDÉE (ÉQUIPEMENTS)		
Équipement d'eau traitée pour laboratoire et établissement de soins de santé	BAT-UNIT-DEM-XXXX	22-22 67 19
Filtre pour tuyauterie, filtre eau déminéralisée	BAT-FILT-DEM-XXXX	22-22 67 13_01
Adoucisseur d'eau (comprend : Réservoir simple ou duplex contenant la résine, bac de saumure et également filtre de charbon ou déchlorateur, etc.)	BAT-ADOU-EAU-XXXX	22-22 67 19_01
Appareil de mélange (agitateur)	BAT-APPA-MEL-XXXX	22-43 22 16
Osiose inversée	BAT-OSMO-INV-XXXX	22-22 67 19_02
Déminéralisateur d'eau (déionisation)	BAT-DEMI-EAU-XXXX	22-22 67 19_03
Désalcaliseur	BAT-DESA-EAU-XXXX	22-43 32 00_01
Stérilisateur ultra-violet (Lampe)	BAT-STER-ULT-XXXX	22-22 67 19_04
Réservoirs	BAT-RESE-STO-XXXX	23-27 29 19
Échangeurs de chaleur industriels liquide-gaz et gaz liquide	BAT-RECU-CHA-XXXX	22-42 13 16
Séchoirs de matériaux spéciaux	BAT-UNIT-SEC-XXXX	22-42 32 43
Équipements de supervision de la qualité de l'air extérieur	BAT-UNIT-MES-XXXX	22-44 11 19
Séparateur huile-eau coalescent	BAT-INTE-HUI-XXXX	22-46 25 13
Équipements d'alimentation de pastilles de produits chimiques	BAT-UNIT-CHL-XXXX	22-46 36 53
Filtres au sable à haut débit	BAT-UNIT-FIL-XXXX	22-46 61 26

Élaboration par : PMRI Validation par : MES	Approbation par : PMRI	Page 18 sur 32
En vigueur en : Juillet 2022	Dernière révision le : 2022-11-30	

TABLEAU DES NOMENCLATURES DES SYSTÈMES ET ÉQUIPEMENTS MÉCANIQUES

SYSTÈMES ET ÉQUIPEMENTS	NOMENCLATURE TYPIQUE	CLASSIFICATION OMNICLASS
Filtre pour eau traitée de piscine	BAT-FILT-PIS-XXXX	22-22 51 19_01
Pompe doseuse	BAT-POMP-DOS-XXXX	22-46 33 00_01
Interrupteur de débit	BAT-INTE-DEB-XXXX	22-40 71 79
RÉFRIGÉRATION (ÉQUIPEMENTS)		
Appareils de conditionnement d'air divisé (module extérieur)	BAT-DIVI-EXT-XXXX	22-23 81 26_01
Appareils de conditionnement d'air divisé (module intérieur)	BAT-DIVI-INT-XXXX	22-23 81 26_02
Boîte d'engrenage	BAT-BOIT-ENG-XXXX	23-27 35 15 13
Enceintes de laboratoire à atmosphère contrôlé	BAT-CHAM-CUL-XXXX	22-11 53 29
Climatiseurs d'air monoblocs et terminaux	BAT-CLIM-AIR-XXXX	22-23 81 13
Compresseur centrifuge pour refroidisseur	BAT-COMP-CEN-XXXX	22-23 64 16_01
Condenseurs de fluide frigorigène refroidi à l'air	BAT-COND-FRI-XXXX	22-23 63 13
Condenseur pour refroidisseur	BAT-COND-REF-XXXX	22-23 64 16_02
Refroidisseurs de liquide	BAT-REFR-LIQ-XXXX	22-23 65 33
Systèmes dédiés de conditionnement d'air extérieur	BAT-REFR-EVA-XXXX	22-23 74 33
Économiseur pour refroidisseur centrifuge	BAT-ECON-REF-XXXX	22-23 64 16_03
Évaporateur pour refroidisseur centrifuge	BAT-EVAP-REF-XXXX	22-23 64 16_04
Évaporateurs frigorifiques (chambre froide)	BAT-EVAP-FRI-XXXX	22-23 62 00_02
Groupes de condensation	BAT-GROU-CON-XXXX	22-23 62 00_01
Refroidisseur de condensat	BAT-REFR-CON-XXXX	22-23 22 16_03
Pompes de condensats mues par pression	BAT-PCON-MEC-XXXX	22-23 22 23
Refroidisseur d'eau à compresseur à vis	BAT-REFR-VIS-XXXX	22-23 64 26

Élaboration par : PMRI Validation par : MES	Approbation par : PMRI	Page 19 sur 32
En vigueur en : Juillet 2022	Dernière révision le : 2022-11-30	

TABLEAU DES NOMENCLATURES DES SYSTÈMES ET ÉQUIPEMENTS MÉCANIQUES

SYSTÈMES ET ÉQUIPEMENTS	NOMENCLATURE TYPIQUE	CLASSIFICATION OMNICLASS
Compresseur à vis pour refroidisseur	BAT-COMP-VIS-XXXX	22-23 64 26_01
Refroidisseurs d'eau à compresseur à spirale	BAT-REFR-VOL-XXXX	22-23 64 23
Refroidisseurs d'eau à compresseur centrifuge	BAT-REFR-CEN-XXXX	22-23 64 16
Refroidisseurs d'eau distants	BAT-REFR-FON-XXXX	22-22 47 23
Réservoir de réfrigérant	BAT-RESE-REF-XXXX	22-23 63 00_01
Réservoir d'huile pour refroidisseur	BAT-RESE-HUI-XXXX	22-23 64 16_05
Serpentins réfrigérants à air	BAT-SERP-FRI-XXXX	22-23 82 16 13
Thermopompes autonomes à l'air	BAT-TPOM-AIR-XXXX	22-23 81 43
Thermopompes autonomes à l'eau	BAT-TPOM-EAU-XXXX	22-23 81 46
Tours de refroidissement à tirage forcé	BAT-TOUR-EAU-XXXX	22-23 65 13
RÉGULATION-AUTOMATISME (ÉQUIPEMENTS)		
Automate programmable	BAT-AUTO-PRO-XXXX	22-25 14 13
Soupapes de commande	BAT-SOUP-CON-XXXX	22-25 35 19
Contrôleur détection gaz	BAT-CONT-GAZ-XXXX	22-28 42 00_01
Contrôleur de gaz réfrigérant	BAT-CONT-REF-XXXX	22-28 44 00_01
Détecteur de gaz	BAT-DETE-GAZ-XXXX	22-28 42 15
Détecteur de gaz réfrigérant	BAT-DETE-REF-XXXX	22-28 44 15
Détecteur de liquide (au sol)	BAT-DETE-LIQ-XXXX	22-23 09 13 23
Capteurs et transmetteurs, Station volumétrique	BAT-STAT-VOL-XXXX	22-25 35 16_02
Bloc UPS pour automatisation	BAT-BLOC-UPS-XXXX	22-26 33 53_02
Instruments de pression	BAT-INST-PRE-XXXX	22-25 35 16_05

Élaboration par : PMRI Validation par : MES	Approbation par : PMRI	Page 20 sur 32
En vigueur en : Juillet 2022	Dernière révision le : 2022-11-30	

TABLEAU DES NOMENCLATURES DES SYSTÈMES ET ÉQUIPEMENTS MÉCANIQUES

SYSTÈMES ET ÉQUIPEMENTS	NOMENCLATURE TYPIQUE	CLASSIFICATION OMNICLASS
Transmetteur de température	BAT-TRAN-TEM-XXXX	22-25 13 16_06
Détecteur/contrôleur de neige et de glace	BAT-CONT-NEI-XXXX	22-25 35 16_01
Instruments de pression différentielle, Transmetteur	BAT-INST-PDI-XXXX	22-25 35 16_04
Instruments de mesure de la conductivité	BAT-INST-CON-XXXX	22-25 13 16_02
Mesure de niveau de PH	BAT-INST-PH--XXXX	22-25 13 16_05
Appareil de mesure du potentiel d'oxydoréduction	BAT-INST-ORP-XXXX	22-25 13 16_04
Instruments à niveau	BAT-INST-NIV-XXXX	22-25 13 16_03
Instrument de vibration (interrupteur)	BAT-INST-VIB-XXXX	22-23 09 13 23
Capteurs et transmetteurs, Contrôleur de température	BAT-CONT-TEM-XXXX	22-25 35 16_03
Contrôleur de procédé, ORP	BAT-CONT-PRO-XXXX	22-25 13 16_01
ALARME INCENDIE (SYSTÈME)		
Détection et alarme incendie	BAT-R-DAI-z	21-04 70 50 10
ALARME INCENDIE (ÉQUIPEMENT)		
Volets coupe-feu à enroulement	BAT-VOLE-FEU-XXXX	22-08 33 44
LUTTE CONTRE LES INCENDIES (SYSTÈME)		
Réseau d'extinction d'incendie à l'eau	BAT-R-PIE-x	21-04 40 10 10
Réseau d'extinction d'incendie (sans eau)	BAT-R-PIN-x	21-04 40 10 50
Réseau de distribution d'extinction incendie sur le site	CMP-R-PIE-x	21-07 30 10 30
LUTTE CONTRE LES INCENDIES (ÉQUIPEMENTS)		
Système d'extincteurs automatiques sous eau	BAT-PINC-EAU-XXXX	22-21 13 13
Système d'extincteurs automatiques à air	BAT-PINC-AIR-XXXX	22-21 13 16

Élaboration par : PMRI Validation par : MES	Approbation par : PMRI	Page 21 sur 32
En vigueur en : Juillet 2022	Dernière révision le : 2022-11-30	

TABLEAU DES NOMENCLATURES DES SYSTÈMES ET ÉQUIPEMENTS MÉCANIQUES

SYSTÈMES ET ÉQUIPEMENTS	NOMENCLATURE TYPIQUE	CLASSIFICATION OMNICLASS
Système d'extincteurs automatiques à préaction	BAT-PINC-PRE-XXXX	22-21 13 23
Pompes d'incendie centrifuge à moteur électrique	BAT-POMP-INC-XXXX	22-21 31 13
Moteur électrique	BAT-MOTE-ELE-XXXX	23-35 15 00
Pompe de maintien de pression (jockey)	BAT-POMP-APP-XXXX	22-21 34 13
Moteur électrique	BAT-MOTE-ELE-XXXX	23-35 15 00
Pompe d'appoint (Jockey)	BAT-POMP-APP-XXXX	22-21 34 13
Moteur électrique	BAT-MOTE-ELE-XXXX	23-35 15 00
Clapet anti-refoulement pour boucle antigel au glycol	BAT-CLAP-GLY-XXXX	
Compresseur pour système d'extincteurs automatiques sous air	BAT-COMP-INC-XXXX	22-21 13 23_01
Dispositifs anti-refoulement	BAT-ANTI-REF-XXXX	22-22 11 19_01
Architecture (ÉQUIPEMENTS)		
Portes basculantes sectionnelles (porte de garage)	BAT-PORT-BAS-XXXX	22-08 36 13
Ligne de vie (allée piétonne)	BAT-LIGN-VIE-XXXX	22-05 05 53_01
Autres Équipements		
Équipement institutionnel	BAT-EQUI-INS-XXXX	21-05 10 40
Opérateurs automatiques de portes	BAT-OUVR-POR-XXXX	22-08 71 13
Ponts roulants	BAT-PONT-ROU-XXXX	22-41 22 13 13
Appareils de lavage de laboratoire (lave cage)	BAT-LAVE-CAG-XXXX	22-11 53 17
Compacteurs d'ordures	BAT-COMP-DEC-XXXX	22-11 82 26
Ascenseur		
Ascenseur à traction électrique	BAT-ASx	22-14 21 23

Élaboration par : PMRI Validation par : MES	Approbation par : PMRI	Page 22 sur 32
En vigueur en : Juillet 2022	Dernière révision le : 2022-11-30	

TABLEAU DES NOMENCLATURES DES SYSTÈMES ET ÉQUIPEMENTS MÉCANIQUES

SYSTÈMES ET ÉQUIPEMENTS	NOMENCLATURE TYPIQUE	CLASSIFICATION OMNICLASS
Monte-charge hydraulique	BAT-ASx	22-14 24 13
Ascenseurs et monte-charge de service hydrauliques	BAT-ASx	22-14 24 43
Soulève-personne	BAT-ASx	22-14 41 00
Appareils élévateurs verticaux de fauteuil roulant	BAT-ASx	22-14 42 16
Appareils élévateurs de fauteuil roulant pour plan incliné	BAT-ASx	22-14 42 13
Monte-plats électriques	BAT-ASx	22-14 12 00
Ascenseurs et monte-charge de service à traction électrique	BAT-ASx	22-14 21 43
Ascenseurs hydrauliques	BAT-ASx	22-14 24 23
Plates-formes élévatrices	BAT-ASx	22-14 83 00
Véhicules, remorques et équipements à moteur		
Chargeur sur roues	CHAR-ROU-XXXX	N/A
Chargeur compact	CHAR-COM-XXXX	N/A
Camion fourgon	CAMI-FOU-XXXX	N/A
Camionnette de service	CAMI-SER-XXXX	N/A
Voiture de service	VOIT-SER-XXXX	N/A
Tracteur utilitaire	TRAC-UTI-XXXX	N/A
Tracteur à pelouse	TRAC-PEL-XXXX	N/A
Remorque multi-usage	REMO-MUL-XXXX	N/A
Remorque spécialisée	REMO-SPE-XXXX	N/A
Véhicule utilitaire de travail	UTIL-TRA-XXXX	N/A
Épandeurs d'abrasifs	EPAN-ABR-XXXX	N/A

Élaboration par : PMRI Validation par : MES	Approbation par : PMRI	Page 23 sur 32
En vigueur en : Juillet 2022	Dernière révision le : 2022-11-30	

TABLEAU DES NOMENCLATURES DES SYSTÈMES ET ÉQUIPEMENTS MÉCANIQUES		
SYSTÈMES ET ÉQUIPEMENTS	NOMENCLATURE TYPIQUE	CLASSIFICATION OMNICLASS
Souffleuse à neige	SOUF-NEI-XXXX	N/A
Autres équipements à identifier		
Gratte à neige	GRAT-NEI-XXXX	N/A
Benne	BENN-CAM-XXXX	N/A
Chargeur frontal	CHAR-FRO-XXXX	N/A
Boîte de service	BOIT-SER-XXXX	N/A
Hayon hydraulique	HAYO-HYD-XXXX	N/A
Plateau de coupe	PLAT-COU-XXXX	N/A
Fourches utilitaires	FOUR-UTI-XXXX	N/A

LÉGENDE:

BAT: Abréviation du pavillon concerné (3 lettres)

XXXX: Numérotation unique séquentielle. Fourni par L'ORGANISME PUBLIC et provenant du logiciel Maximo.

Élaboration par : PMRI Validation par : MES	Approbation par : PMRI	Page 24 sur 32
En vigueur en : Juillet 2022	Dernière révision le : 2022-11-30	

5. NOMENCLATURE STANDARD DES ÉQUIPEMENTS ÉLECTRIQUES

TABLEAU STANDARD D'IDENTIFICATION EN DISTRIBUTION ET ÉQUIPEMENTS ÉLECTRIQUES		
ÉQUIPEMENTS ET SYSTÈMES	NOMENCLATURE TYPIQUE	CLASSIFICATION OMNICLASS
Appareillage de distribution ou équipement installé dans des endroits spécifiques tel que studio, chambre personnelle, théâtre, salle de conférence, etc.		
Appareillage de distribution ou équipement installé dans des endroits spécifiques tel que studio, chambre personnelle, théâtre, salle de conférence, etc. sur l'urgence		
Appareillage trop petit ou sans espace pour apposer l'étiquette		
Équipements mécaniques alimentés électriquement (ex: moteur, etc.)		
Génératrice d'urgence	GENE-URG-xxxx	22-26 32 13
Centre de distribution principal	xxx-CDP-X-local	22-26 24 16_03
Centre de distribution secondaire	xxx-CDS-X-local	22-26 24 16_04
Transformateur	xxx-TR-X-local	22-26 22 13
Transformateur d'équipement (faculté)	TR-nom d'équip.-local	22-26 22 13
Caniveau secondaire	xxx-CVS-X-local	22-26 25 00_02
Caniveau secondaire (système)	CVS-nom d'équip.	22-26 25 00_02
Caniveau secondaire (faculté)	CVS-nom d'équip. -local	22-26 25 00_02
Caniveau principal	xxx-CVP-X-local	22-26 25 00_01
Caniveau principal (système)	CVP-nom d'équip.	22-26 25 00_01
Caniveau principal (faculté)	CVP-nom d'équip. -local	22-26 25 00_01
Panneau principal	xxx-PP-X-local	22-26 24 16_01
Panneau secondaire	xxx-PS-X-local	22-26 24 16_02
Panneau secondaire (faculté)	PS-nom d'équip. -local	22-26 24 16_02
Centre de contrôle de moteurs	xxx-CCM-X-local	22-26 24 19
Démarreur (système)	DEMA-nom d'équip.	22-26 29 13_01 MAG 22-26 29 13_02 MAN 22-26 29 23 EFV
Démarreur (faculté)	DEMA-nom d'équip.-local	22-26 29 13_01 MAG 22-26 29 13_02 MAN 22-26 29 23 EFV
Alternance de pompe (système)	DEMA-nom d'équip.#1/ nom d'équip.#2 (si 2 équipements)	22-26 29 13_01 MAG 22-26 29 13_02 MAN 22-26 29 23 EFV
Filtre d'alimentation dans cabinet externe (ex: filtre de ligne)	xxx-FILTRE-X-local	
Filtre dans cabinet externe (ex: Mirus) pour démarreur (système)	FILTRE-DEMA-nom d'équip.	22-26 35 26
Filtre dans cabinet externe (ex: Mirus) pour démarreur (faculté)	FILTRE-DEMA-nom d'équip.-local	22-26 35 26
Suppresseur de surtension transitoire	xxx-TVSS-X-local	

Élaboration par : PMRI Validation par : MES	Approbation par : PMRI	Page 25 sur 32
En vigueur en : Juillet 2022	Dernière révision le : 2022-11-30	

TABLEAU STANDARD D'IDENTIFICATION EN DISTRIBUTION ET ÉQUIPEMENTS ÉLECTRIQUES

ÉQUIPEMENTS ET SYSTÈMES	NOMENCLATURE TYPIQUE	CLASSIFICATION OMNICLASS
Compteur d'énergie électrique	xxx-COMPTEUR-X-local	22-26 27 13
Sectionneur	xxx-SECT-X-local	22-26 28 16 16
Sectionneur d'équipement (système)	SECT-nom d'équip.	22-26 28 16 16
Sectionneur d'équipement (faculté)	SECT-nom d'équip.-local	22-26 28 16 16
Disjoncteur dans boîtier seul au mur	xxx-DISJ-X-local	22-26 28 16
Sectionneur distribution dans CCM	xxx-SECT-X-CCM-X-local	22-26 28 16 16
Inverseur automatique non-dédié pour le syst. de sécurité de personnes	xxx-INV-X-local	22-26 36 23
Inverseur automatique dédié pour le système de sécurité de personnes	xxx-INVSSP-X-local	22-26 36 23
Inverseur automatique d'équipement (système) (ex: pompe incendie)	INV-nom d'équip.	22-26 36 23
Inverseur manuel non-dédié pour le système de sécurité de personnes	xxx-INV-MAN-X-local	22-26 36 13
Inverseur manuel dédié pour le système de sécurité de personnes	xxx-INVSSP-MAN-X-local	22-26 36 13
Armoire de synchronisation (commutation) de groupes d'électrogènes	xxx-SYNC-X-local	22-26 23 13_01
Panneau à relais (éclairage)	xxx-PR-X-local	22-26 09 43
Panneau de contrôle (éclairage, électronique divers, etc.)	xxx-PCE-X-local	22-26 09 26
Panneau de contrôle d'équipement (faculté) (éclairage, électronique divers, etc.)	PCE-nom d'équip.-local	22-26 29 13_03
Panneau de contrôle d'équipement (système) (éclairage, électronique divers, etc.)	PCE-nom d'équip.	22-26 29 13_03
Panneau de contrôle à gradateur (éclairage)	xxx-PG-X-local	
Panneau contacteur magnétique (ex: Câble chauffants, feeder panneau, etc.)	xxx-CM-X-local	22-26 09 19
Panneau contacteur magnétique d'équipement (faculté) (ex: Câble chauffants, feeder panneau, etc.)	CM-nom d'équip.-local	22-26 09 19
Boîtier de raccordement (Camlock) intérieur	xxx-BRI-X-local	
Boîtier de raccordement (Camlock) extérieur	xxx-BRE-X-local	
Centre de distribution principal sur l'urgence non-dédié pour le système de sécurité des personnes	xxx-CDPU-X-local	22-26 24 16_03
Centre de distribution principal sur l'urgence dédié pour le système de sécurité des personnes	xxx-CDPUSSP-X-local	22-26 24 16_03
Centre de distribution principal sur l'urgence en tension seulement lorsque génératrice en fonction (jamais alimenté en condition normal)	xxx-CDPUGENE-X-local	22-26 24 16_03
Centre de distribution secondaire sur l'urgence non-dédié pour le système de sécurité des personnes	xxx-CDSU-X-local	22-26 24 16_04
Centre de distribution secondaire sur l'urgence dédié pour le système de sécurité des personnes	xxx-CDSUSSP-X-local	22-26 24 16_04
Transformateur sur l'urgence non-dédié pour le système de sécurité des personnes	xxx-TRU-X-local	22-26 22 13
Transformateur sur l'urgence dédié pour le système de sécurité des personnes	xxx-TRUSSP-X-local	22-26 22 13
Transformateur d'équipement (faculté) sur l'urgence	TRU-nom d'équip. -local	22-26 22 13
Panneau principal sur l'urgence non-dédié pour le système de sécurité des personnes	xxx-PPU-X-local	22-26 24 16_01

Élaboration par : PMRI Validation par : MES	Approbation par : PMRI	Page 26 sur 32
En vigueur en : Juillet 2022	Dernière révision le : 2022-11-30	

TABLEAU STANDARD D'IDENTIFICATION EN DISTRIBUTION ET ÉQUIPEMENTS ÉLECTRIQUES

ÉQUIPEMENTS ET SYSTÈMES	NOMENCLATURE TYPIQUE	CLASSIFICATION OMNICLASS	
Panneau principal sur l'urgence dédié pour le système de sécurité des personnes	xxx-PPUSSP-X-local	22-26 24 16_01	
Panneau principal sur l'urgence en tension seulement lorsque génératrice en fonction (jamais alimenté en condition normal)	xxx-PPUGENE-X-local	22-26 24 16_01	
Panneau secondaire sur l'urgence non-dédié pour le système de sécurité des personnes	xxx-PSU-X-local	22-26 24 16_02	
Panneau secondaire sur l'urgence dédié pour le système de sécurité des personnes	xxx-PSUSSP-X-local	22-26 24 16_02	
Caniveau principal sur l'urgence non-dédié pour le système de sécurité des personnes	xxx-CVPU-X-local	22-26 25 00_01	
Caniveau principal sur l'urgence dédié pour le système de sécurité des personnes	xxx-CVPUSSP-X-local	22-26 25 00_01	
Caniveau principal d'équipement (système) sur l'urgence	CVPU-nom d'équip.	22-26 25 00_01	
Caniveau principal d'équipement (faculté) sur l'urgence	CVPU-nom d'équip. -local	22-26 25 00_01	
Caniveau secondaire sur l'urgence non-dédié pour le système de sécurité des personnes	xxx-CVSU-X-local	22-26 25 00_02	
Caniveau secondaire sur l'urgence dédié pour le système de sécurité des personnes	xxx-CVSUSSP-X-local	22-26 25 00_02	
Caniveau secondaire d'équipement (système) sur l'urgence	CVSU-nom d'équip.	22-26 25 00_02	
Caniveau secondaire d'équipement (faculté) sur l'urgence	CVSU-nom d'équip. -local	22-26 25 00_02	
Centre de contrôle de moteurs sur l'urgence non-dédié pour le système de sécurité des personnes	xxx-CCMU-X-local	22-26 24 19	
Centre de contrôle de moteurs sur l'urgence dédié pour le système de sécurité des personnes	xxx-CCMUSSP-X-local	22-26 24 19	
Démarrreur (système) sur l'urgence	DEMAU-nom d'équip.	22-26 29 13_01 22-26 29 13_02 22-26 29 23	MAG MAN EFV
Alternance de pompe (système) sur l'urgence	DEMAU-nom d'équip.#1/ nom d'équip.#2 (si 2 équipements)	22-26 29 13_01 22-26 29 13_02 22-26 29 23	MAG MAN EFV
Démarrreur (faculté) sur l'urgence	DEMAU-nom d'équip.-local	22-26 29 13_01 22-26 29 13_02 22-26 29 23	MAG MAN EFV
Filtre dans cabinet externe (ex: Mirus) pour démarrage (système)	FILTRE-DEMAU-nom d'équip.	22-26 35 26	
Filtre dans cabinet externe (e: Mirus) pour démarrage (faculté)	FILTRE-DEMAU-nom d'équip.-local	22-26 35 26	
Sectionneur sur l'urgence non-dédié pour le système de sécurité des personnes	xxx-SECTU-X-local	22-26 28 16 16	
Sectionneur sur l'urgence dédié pour le système de sécurité des personnes	xxx-SECTUSSP-X-local	22-26 28 16 16	
Sectionneur d'équipement (système) sur l'urgence	SECTU-nom d'équip.	22-26 28 16 16	

Élaboration par : PMRI Validation par : MES	Approbation par : PMRI	Page 27 sur 32
En vigueur en : Juillet 2022	Dernière révision le : 2022-11-30	

TABLEAU STANDARD D'IDENTIFICATION EN DISTRIBUTION ET ÉQUIPEMENTS ÉLECTRIQUES

ÉQUIPEMENTS ET SYSTÈMES	NOMENCLATURE TYPIQUE	CLASSIFICATION OMNICLASS
Sectionneur d'équipement (faculté) sur l'urgence	SECTU-nom d'équip.-local	22-26 28 16 16
Disjoncteur dans boîtier seul au mur non-dédié pour le système de sécurité des personnes	xxx-DISJU-X-local	22-26 28 16
Disjoncteur d'équipement (système) sur l'urgence (Ex: inclus dans le boîtier d'une génératrice "DISJU-GENE-URG-42")	DISJU-nom d'équip.	22-26 28 16
Disjoncteur dans boîtier seul au mur dédié pour le système de sécurité de personnes	xxx-DISJUSSP-X-local	22-26 28 16
Sectionneur sur l'urgence de distribution dans CCM non-dédié pour le système de sécurité des personnes	xxx-SECTU-X-CCM-X-local	22-26 28 16 16
Sectionneur sur l'urgence de distribution dans CCM dédié pour le système de sécurité des personnes	xxx-SECTUSSP-X-CCM-X-local	22-26 28 16 16
Panneau de contrôle à gradateur (éclairage) sur l'urgence	xxx-PGU-X-local	
Panneau de contrôle d'équipement sur l'urgence (éclairage, électronique divers, etc.)	xxx-PCEU-X-local	22-26 09 26
Panneau de contrôle d'équipement (système) sur l'urgence (éclairage, électronique divers, etc.)	PCEU-nom d'équip.	22-26 29 13_03
Panneau de contrôle d'équipement (faculté) sur l'urgence (éclairage, électronique divers, etc.)	PCEU-nom d'équip.-local	22-26 29 13_03
Suppresseur de surtension transitoire sur l'urgence non-dédié pour le système de sécurité des personnes	xxx-TVSSU-X-local	
Suppresseur de surtension transitoire dédié pour le système de sécurité des personnes	xxx-TVSSUSSP-X-local	
Module d'alimentation sans interruption à batterie "UPS"	xxx-UPS-X-local	22-26 33 53_01
Module d'alimentation sans interruption à batterie "UPS" (faculté)	xxx-UPS-nom d'équip.-local	22-26 33 53_01
Centre de distribution secondaire alimenté par un UPS	xxx-CDSUPS-X-local	22-26 24 16_04
Centre de distribution secondaire sur l'urgence alimenté par un UPS	xxx-CDSUUPS-X-local	22-26 24 16_04
Caniveau secondaire alimenté par un UPS	xxx-CVSUPS-X-local	22-26 25 00_02
Caniveau secondaire sur l'urgence alimenté par un UPS	xxx-CVSUUPS-X-local	22-26 25 00_02
Panneau secondaire alimenté par un UPS	xxx-PSUPS-X-local	22-26 24 16_02
Panneau secondaire sur l'urgence alimenté par un UPS	xxx-PSUUPS-X-local	22-26 24 16_02
Sectionneur alimenté par un UPS	xxx-SECTUPS-X-local	22-26 28 16 16
Sectionneur sur l'urgence alimenté par un UPS	xxx-SECTUPS-X-local	22-26 28 16 16
Inverseur automatique alimenté par un UPS	xxx-INVUPS-X-local	22-26 36 23
Inverseur manuel alimenté par un UPS	xxx-INVUPS-MAN-X-local	22-26 36 23
Barre de mise à la terre	xxx-MALT-X-local	
Câblage de mise à la terre	(VIA ou VERS) xxx-MALT-X-local	
Circuits des CDP, CDS, PP	xxx-CDP-X-local	
Circuits des CDPU, CDSU, PPU sur l'urgence	xxx-CDPU-X-local	
Circuits des CDPUPS, CDSUPS, PPUPS	xxx-CDPUPS-X-local	
Calibre de fusible sur sectionneurs (Fusible Max: xxx A)	Fusible Max: 10 A	

Élaboration par : PMRI Validation par : MES	Approbation par : PMRI	Page 28 sur 32
En vigueur en : Juillet 2022	Dernière révision le : 2022-11-30	

TABLEAU STANDARD D'IDENTIFICATION EN DISTRIBUTION ET ÉQUIPEMENTS ÉLECTRIQUES		
ÉQUIPEMENTS ET SYSTÈMES	NOMENCLATURE TYPIQUE	CLASSIFICATION OMNICLASS
Boite de jonction et de tirage normal	xxx-PS-X-local c.1	
Boite de jonction et de tirage sur urgence	xxx-PSU-X-local c.1	
Boite de jonction et de tirage UPS	xxx-PSUUPS-X-local c.1	
Identification tuyauterie pour alimentation principale (Feeder)	xxx-CDP-X-local	
Identification tuyauterie sur l'urgence pour alimentation principale (Feeder)	xxx-PSU-X-local	
Identification tuyauterie sur UPS pour alimentation principale (Feeder)	xxx-PSUPS-X-local	
CHAMBRE ÉLECTRIQUE PRINCIPALE		
Disjoncteur principal débrochable 25Kv du bâtiment	DI-yzz (ex:DI-R50 et DI-S50)	22-26 13 13
Disjoncteur principal débrochable si plusieurs transformateurs 25Kv dans le bâtiment	DI-yyzz-X (ex:DI-RS50-1, DI-RS50-2, etc.)	22-26 13 13
Transformateur principal 25 KV	TR-yyzz (ex: TR-RS50)	22-26 12 16
Transformateur principal 25 KV si plusieurs transformateurs 25Kv dans le bâtiment	TR-yyzz-X (ex: TR-RS50-1)	22-26 12 16
Disjoncteur principal (habituellement débrochable) à la sortie d'un transformateur 25kv	xxx-DI100-local (main d'un artère), xxx-DI200-local (main d'un artère).	22-26 28 16
Disjoncteur secondaire principal (habituellement débrochable) sur barre principale et les suivants	xxx-DI101-local, xxx-DI102-local, etc. xxx-DI201-local, xxx-DI202-local, etc.	22-26 28 16
Disjoncteur principal débrochable 25Kv du bâtiment sur l'urgence	DIU-yzz (ex:DIU-G50 et DIU-H50)	22-26 13 13
Disjoncteur principal débrochable si plusieurs transformateurs 25Kv dans le bâtiment sur l'urgence	DIU-yyzz-X (ex:DIU-GH50-1, DIU-GH50-2, etc.)	22-26 13 13
Transformateur principal 25 KV	TRU-yyzz (ex: TRU-GH50)	22-26 12 16
Transformateur principal 25 KV si plusieurs transformateurs 25Kv dans le bâtiment sur l'urgence	TR-yyzz-X (ex: TR-RS50-1)	22-26 12 16
Disjoncteur principal (habituellement débrochable) à la sortie d'un transformateur 25kv sur l'urgence	xxx-DIU100-local (main d'un artère), xxx-DIU200-local (main d'un artère).	22-26 13 13
Disjoncteur secondaire principal (habituellement débrochable) sur barre principale et les suivants sur l'urgence	xxx-DIU101-local, xxx-DIU102-local, etc. xxx-DIU201-local, xxx-DIU202-local, etc.	22-26 28 16

6. LISTE DES PAVILLONS

Élaboration par : PMRI Validation par : MES	Approbation par : PMRI	Page 29 sur 32
En vigueur en : Juillet 2022	Dernière révision le : 2022-11-30	

EMPLACEMENT	DESCRIPTION
ABP	Abitibi-Price
ADJ	Alphonse-Desjardins
ARB	Atelier de roulements à billes
ARN	Aréna
ATS	Atelier des serres
BNF	Jean-Charles-Bonenfant
BUT	Des services (Remise Butler)
CER	Centrale d'eau refroidie (Ouest)
CFG	Cabanon Faculté Foresterie Géographie et Géomatique
CHA	La Charmille
CHM	Charles-Eugène-Marchand
CII	Centre des infrastructures informatiques
CMD	Centre des matières dangereuses
CMP	Campus (Actif à l'extérieur des pavillons et des tunnels.)
CMT	Paul-Comtois
COG	Cabanon Gingras
COP	COPL
CPI	Couloirs des piétons
CRO	Camille-Roy
CSL	Louis-Jacques-Casault
CVD	Centre de valorisation des données
DBI	Domaine Biard
DES	J.-A.-De Sève
DKN	Charles-De Koninck
EBE	Édifice Beenox-EBE
EDB	Édifice du Boulevard
EGR	Roberge
ENV	Envirotron (Serres)
EPS	PEPS
ERM	Ermitage
EVS	Envirotron (Serres H.P.)
EVT	Envirotron
FAB	La Fabrique
FAS	Félix-Antoine-Savard
FCA	BÂTIMENT FERME CAMPUS
FCB	BÂTIMENT FERME CAMPUS

EMPLACEMENT	DESCRIPTION
FCC	BÂTIMENT FERME CAMPUS
FCD	BÂTIMENT FERME CAMPUS
FCE	BÂTIMENT FERME CAMPUS
FCF	BÂTIMENT FERME CAMPUS
FEC	Forêt-Entreposage Conteneurs d'entreposage 3
FED	Forêt-Entreposage Conteneur MDR
FEH	Forêt-Entreposage Hangar ouvert
FEP	Forêt-Entreposage Chalet des patineurs
FES	Forêt-Entreposage Shed à canards
FHB	Forêt-Chalet Le Bouleau
FHH	Forêt-Chalet Le Hameau
FHR	Forêt-Chalet Le Boréal
FHS	Forêt-Chalet Le Sapin
FMA	Forêt-Atelier de menuiserie
FMB	Forêt-Abribus
FMC	Forêt-Cabanon génératrice d'urgence
FMG	Forêt-Garage
FMH	Forêt-Entrepôt mécanique
FMI	Forêt-Abri pour borne-incendie
FMM	Forêt-Bâtiment principal
FMP	Forêt-Réservoir d'eau potable
FMS	Forêt-Bâtiment de soutien terrain
FMU	Forêt-Usine d'épuration
FOB	Forêt-Observatoire Le Belvédère
FOC	Forêt-Observatoire Tour de la Chute
FOF	Forêt-Observatoire Tour à feu
FOG	Forêt-Observatoire Le Gazebo
FOO	Forêt-Observatoire Tour à orignaux
FPP	Forêt-Abri Piché
FQJ	Forêt-Quai du Lac Joncas
FRB	Forêt-Refuge Le Bédard
FRC	Forêt-Refuge La Chute
FRD	Forêt-Halte des Draveurs
FRE	Forêt-Halte de l'Étang
FRH	Forêt-Refuge Cascades (Tente Hékipia)
FRJ	Forêt-Refuge Le Jean-Marie

Élaboration par : PMRI Validation par : MES	Approbation par : PMRI	Page 30 sur 32
En vigueur en : Juillet 2022	Dernière révision le : 2022-11-30	

EMPLACEMENT	DESCRIPTION
FRL	Forêt-Refuge Le Laverdière
FRN	Forêt-Halte le Naturaliste
FRP	Forêt-Refuge Le Poirier
FRS	Forêt-Halte Ski-raquette
FRT	Forêt-Refuge Le Tanguay
FRV	Forêt-Halte des Eaux volées
FRX	Forêt-Refuge Le Lemieux
GBA	Gérard-Bisaillon (Ateliers/DPI)
GBE	Gérard-Bisaillon (Entrepôt)
GBG	Gérard-Bisaillon (Garage)
GBI	Gérard-Bisaillon (Administ. /Chaufferie)
GHK	Gene-H. Kruger
GUS	Génératrice d'urgence des serres
HER	Des services (Remise Hercule)
HSP	Havre-Saint-Pierre
INQ	Institut nordique du Québec
LAU	La Laurentienne
LCT	Agathe-Lacerte
LEM	Ernest-Lemieux
LSB	St-Augustin (Animalerie)
MCG	Garage Couillard
MCO	Couillard
MDE	Médecine dentaire
MGD	Mégadôme #2
MLA	Montréal
MLO	De la Loire
MRS	Sirois
OBS	Observatoire St-Elzéar
OMG	Omer-Gingras
PAP	Palasis-Prince
PBM	H.-Biermans - L.-Moraud
PDA	Entrepôt prod. dang. A
PDB	Entrepôt prod. dang. B
PHB	Phytologie-Bâtiment # 51
PHD	Phytologie-Bâtiment # 53
PHE	Phytologie-Bâtiment # 54
PHF	Phytologie-Bâtiment # 55

EMPLACEMENT	DESCRIPTION
PHG	Phytologie-Bâtiment # 56
PHH	Phytologie-Bâtiment # 57
PLT	Adrien-Pouliot
PMV	Québec (23025)
POL	Maurice-Pollack
PPA	Parc auto-Parent
PPE	Parc auto-PEPS
PRN	Alphonse-Marie-Parent
PSA	Des services
PSQ	Séminaire-Fabrique
PVE	De L'Est
REA	Régie extérieure A
REB	Régie extérieure B
SAA	Station - Bâtiment A Multifonctionnel
SAB	Station - Bât.B Entrepôt pesticide
SAC	Station - Bâtiment C Dôme machinerie
SAD	Station - Bâtiment # 24
SAE	Station - Étable à bovins #14
SAF	Station - Serre chaude
SAG	Station - Serre froide
SAK	Station - Bergerie # 25
SAL	Station - Laiterie # 4
SAM	Station - Poulailier # 23
SAN	Station - Cabane à sucre # 13
SAQ	Station - Remise à machinerie # 7
SAR	Station - Entrepôt # 8
SAS	Station - Remise à machinerie #5
SAU	Station - Poste de météo # 18
SAW	Station - Étable à logettes # 9
SAX	Station - Pompage # 16
SAY	Station - Réservoirs pompes # 19
SAZ	Station - Général
SDT	Stade de tennis
SEM	Séminaire-Vieux
SEP	Serres de propagation
SLP	St-Louis de Pintendre - Remise
SRA	Serres Harnois
SRB	Serres Horti-Sud

Élaboration par : PMRI Validation par : MES	Approbation par : PMRI	Page 31 sur 32
En vigueur en : Juillet 2022	Dernière révision le : 2022-11-30	

EMPLACEMENT	DESCRIPTION
SRC	Serres Gaz Métro
SSI	Stade de soccer
TSE	Sciences de l'éducation
TTA	Tennis (Entrepôt A)
TTB	Tennis (Entrepôt B)
TUS	Tunnels des services

EMPLACEMENT	DESCRIPTION
UDE	Univers des enfants
VCH	Alexandre-Vachon
VJA	Villa James
VND	Ferdinand-Vandry

Élaboration par : PMRI Validation par : MES	Approbation par : PMRI	Page 32 sur 32
En vigueur en : Juillet 2022	Dernière révision le : 2022-11-30	